

## Trabzon Üniversitesi E-Posta İşlemleri ve Kullanım Kılavuzu

### Dikkat Edilmesi Gereken Hususlar:

1. Trabzon Üniversitesi e-postanıza giriş yapmadan önce eğer açıksa Gmail'inizin oturumunu kapatmanız gerekmektedir.
2. Giriş sırasında E-posta adresini kısmına [ogrencino@trabzon.edu.tr](mailto:ogrencino@trabzon.edu.tr) ; şifre kısmına ise T.C kimlik numaranızın **SON 8 HANESİ'ni** giriniz. Daha sonra şifrenizi değiştirebilirsiniz.
3. Kullanım kılavuzunda belirtilen şekilde giriş yaptıktan sonra eğer şifrenizi değiştirmek istiyorsanız *Ayar>Hesaplar>Google Hesap Ayarı* yolunu izleyerek şifrenizi değiştirebilirsiniz.

# Trabzon Üniversitesi E-Posta Kullanım Kılavuzu

ANASAYFA

ÜNİVERSİTEMİZ ▾

AKADEMİK ▾

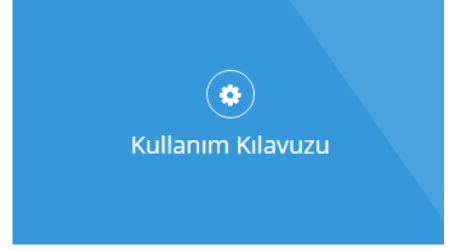
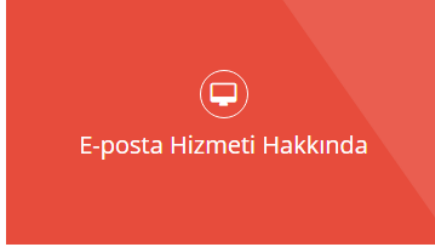

İDARİ ▾

ÖĞRENCİ ▾

BASINDA BİZ

İLETİŞİM

**Adım 1:** Trabzon Üniversitesi Web sayfasından E-posta bölümüne giriniz. Ardından *E-posta Giriş* butonuna tıklayınız.



**Adım 2:** E-posta bölümüne öğrencino@trabzon.edu.tr giriniz ve İleri butonuna tıklayınız.

Google

Oturum aç  
Gmail'e devam et

E-posta veya telefon  
11111@trabzon.edu.tr

[E-posta adresinizi mi unuttunuz?](#)

Bu bilgisayar sizin değil mi? Özel olarak oturum açmak için Misafir modunu kullanın. [Daha fazla bilgi](#)

[Hesap oluşturun](#) [İleri](#)

Türkçe ▾

[Yardım](#)

[Gizlilik](#)

[Şartlar](#)

**Adım 3:** Şifre bölümüne T.C kimlik numaranızın SON 8 HANESİ'ni giriniz.



The image shows a Google login page. At the top, the Google logo is displayed. Below it, the text "Hoş Geldiniz" (Welcome) is shown. A user profile is visible with the email address "328896@trabzon.edu.tr". A red box highlights the password input field, which contains the placeholder text "Şifrenizi girin" (Enter your password) and a toggle icon for visibility. Below the password field, there is a link "Şifrenizi mi unuttunuz?" (Forgot your password?) and a blue button labeled "İleri" (Next).

Türkçe ▼

Yardım

Gizlilik


Şartlar

**Adım 3:** Şifre bölümüne T.C kimlik numaranızın SON 8 HANESİ'ni giriniz.

Google

Hoş Geldiniz

 328896@trabzon.edu.tr ▼

Şifrenizi girin 

[Şifrenizi mi unuttunuz?](#) [İleri](#)

Türkçe ▼

[Yardım](#)

[Gizlilik](#)

[Şartlar](#)



## Yeni hesabınıza hoş geldiniz

Yeni hesabınıza hoş geldiniz: 328896@trabzon.edu.tr. Hesabınız, birçok [Google ürünüyle](#) uyumludur. Bununla birlikte hesabınızı kullanarak hangi hizmetlere erişebileceğinize trabzon.edu.tr yöneticisi karar verir. Yeni hesabınızın kullanımıyla ilgili ipuçları için [Google Yardım Merkezi](#)'ni ziyaret edin.

Google hizmetlerini kullandığınızda, alan adı yöneticiniz, 328896@trabzon.edu.tr hesap bilgilerinize erişebilir. Bu hesapla, Google hizmetlerinde kaydettiğiniz veriler de alan yöneticinizin erişebileceği bilgiler arasındadır. Bu konuda daha fazla bilgi edinmek için [bu bağlantıyı](#) veya varsa kuruluşunuzun gizlilik politikasını inceleyebilirsiniz. E-posta ve diğer Google hizmetlerini kişisel amaçlarla kullanmak için ayrı bir hesap kullanmayı tercih edebilirsiniz. Birden fazla Google hesabınız varsa Google hizmetleriyle [hangi hesabı kullanacağınızı yönetebilirsiniz](#) ve istediğiniz zaman [hesaplarınız arasında geçiş yapabilirsiniz](#). Kullanıcı adınız ve profil resminiz, amaçladığınız hesabı kullanmakta olduğunuzdan emin olmanıza yardımcı olabilir.

Kuruluşunuz G Suite [temel hizmetlerine](#) erişmenizi sağlıyorsa, bu hizmetleri kullanımınız kuruluşunuzun G Suite sözleşmesine tabidir. Yöneticinizin etkinleştirdiği diğer tüm Google hizmetleri ("Ek Hizmetler") size [Google Hizmet Şartları](#) ve [Google Gizlilik Politikası](#) kapsamında sunulmaktadır. Belirli Ek Hizmetler'in [hizmete özel şartları](#) olabilir. Yöneticinizin size erişim izni verdiği hizmetleri kullanımınız, söz konusu hizmete özel şartların kabul edilmesine bağlıdır.

328896@trabzon.edu.tr hesabınızın çalışma şekline ilişkin bu açıklamayı anladığınızı ve [Google Hizmet Şartları](#) ile [Google Gizlilik Politikası](#)'nı kabul ettiğinizi belirtmek için aşağıda "Kabul ediyorum"u tıklayın.

Kabul et

**Adım 4: İlk defa girdiğinizde karşınıza çıkan bilgilendirmeyi kabul etmeniz gerekmektedir.**

The screenshot shows the Gmail interface for a user named FATİH. The top navigation bar includes the Gmail logo, a search bar, and the user's profile. The left sidebar shows the 'Gelen Kutusu' (Inbox) with 2 items. The main content area displays a 'Kurulum ilerleme durumu' (Setup progress) section with a 10% completion rate. Below this, there are three status indicators: 'Hesap Oluşturuldu' (Account created) with a green checkmark, 'Bir imza belirleyin' (Set up a signature) with a pencil icon, and 'Gmail'i nasıl kullanacağınızı öğrenin' (Learn how to use Gmail) with a graduation cap icon. A red box highlights the message 'Girişiniz başarıyla gerçekleşmiştir.' (Your login has been successful).

